

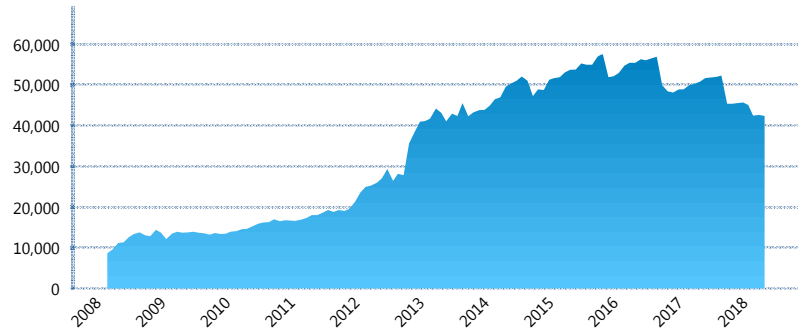
I. INFORMACIÓN FINANCIERA

I) Detalles del Fondo

| Detalles del Fondo | |
|-------------------------|--------------------------------------|
| Razón Social | Siefore Invercap IV, S. A. de C. V. |
| Inicio de Operaciones | 03/03/2008 |
| Tipo de Fondo | Básica |
| Clave Bolsa | INVERS4 |
| Activos Administrados * | 42,427 |
| ISIN | MX54IN4N0021 |
| Comisión Anual | 1.08% |
| Administrador | Afore Invercap S.A. de C.V. |
| Director General | Ing. Eduardo José Villarreal Morales |
| Presidente del Consejo | César Augusto Montemayor Zambrano |

Activos Administrados *

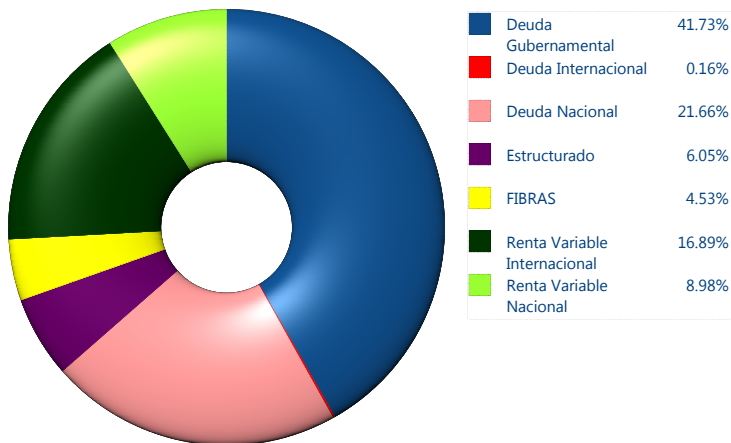
\$42,427



*Cifras en millones de pesos

Contiene el efecto de fusiones, cortes transversales y transferencias por edad. Para mayor información consultar: <http://www.consar.gob.mx/gobmx/Aplicativo/Factsheets/EC/ECSAR.pdf>

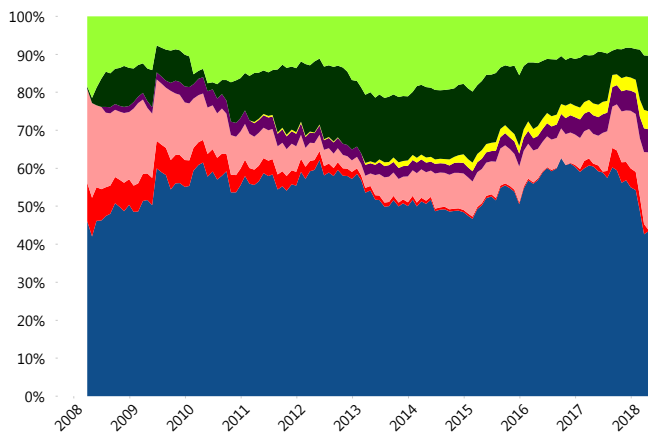
II) Inversiones



| Tipo de Instrumento | | Invercap (SB4) | Sistema Básicas 4** |
|------------------------------|---------------------------------|----------------|---------------------|
| Renta Variable Nacional | Renta Variable Nacional | 8.98% | 7.95% |
| | Total | 8.98% | 7.95% |
| Renta Variable Internacional | Renta Variable Internacional | 16.89% | 20.47% |
| | Total | 16.89% | 20.47% |
| Mercancías | Mercancías | 0.00% | 0.40% |
| | Total | 0.00% | 0.40% |
| FIBRAS | FIBRAS | 4.53% | 2.63% |
| | Total | 4.53% | 2.63% |
| Estructurado | Estructurados | 6.05% | 5.46% |
| | Total | 6.05% | 5.46% |
| Deuda Nacional | Aerolíneas | 0.00% | 0.02% |
| | Alimentos | 1.61% | 0.69% |
| | Automotriz | 0.00% | 0.29% |
| | Banca de Desarrollo | 0.34% | 1.08% |
| | Bancario | 0.43% | 0.96% |
| | Bebidas | 1.53% | 0.58% |
| | Cemento | 0.00% | 0.05% |
| | Centros Comerciales | 0.00% | 0.09% |
| | Consumo | 0.00% | 0.44% |
| | Deuda CP | 0.00% | 0.00% |
| | Empresas Productivas del Estado | 0.87% | 2.01% |
| | Estados | 0.25% | 0.40% |
| | Europeos | 5.62% | 3.03% |
| | Grupos Industriales | 0.53% | 0.49% |
| | Infraestructura | 7.48% | 4.03% |
| | Inmobiliario | 0.43% | 0.15% |
| | Otros | 0.43% | 0.94% |
| Papel | 0.00% | 0.04% | |
| Serv. Financieros | 0.00% | 0.44% | |
| Siderúrgica | 0.00% | 0.01% | |
| Telecom | 0.69% | 0.97% | |
| Transporte | 1.42% | 0.63% | |
| Vivienda | 0.04% | 1.37% | |
| Total | 21.66% | 18.72% | |
| Deuda Internacional | Deuda Internacional | 0.16% | 0.71% |
| | Total | 0.16% | 0.71% |
| Deuda Gubernamental | BONDESD | 0.00% | 0.77% |
| | BONOS | 21.05% | 12.61% |
| | BPA182 | 0.00% | 0.01% |
| | CBIC | 0.00% | 2.56% |
| | CETES | 0.00% | 1.83% |
| | REPORTO | 2.41% | 3.46% |
| | UDIBONO | 17.60% | 21.54% |
| | UMS | 0.67% | 0.89% |
| Total | 41.73% | 43.68% | |
| Total | 100.00% | 100.00% | |

**Considera las inversiones de todo el grupo de SIEFORES Básicas 4 Cifras al cierre de mayo de 2018

Evolución de Inversiones



III) Desempeño

Rendimiento Bolsa

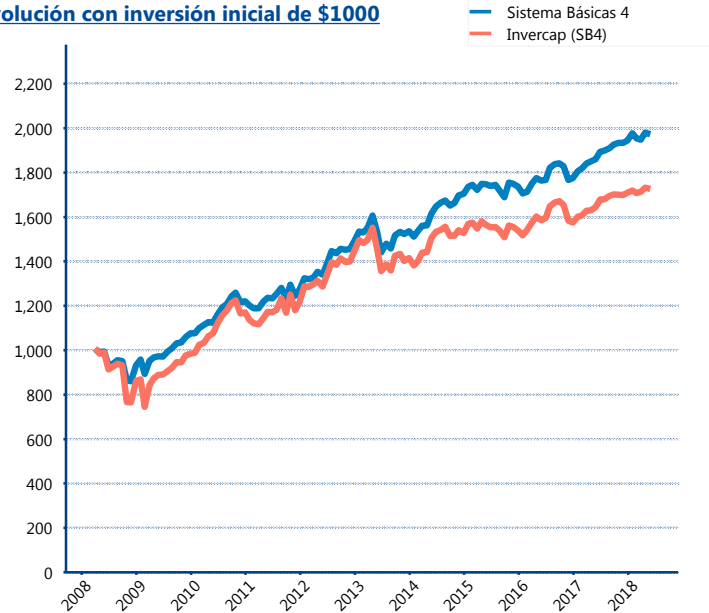
| Tipo | Invercap (SB4) | Sistema Básicas 4 |
|--------|----------------|-------------------|
| 1 año | 4.94% | 6.03% |
| 2 años | 4.30% | 5.65% |
| 3 años | 3.30% | 4.01% |
| 5 años | 3.44% | 5.14% |

Indicador de Rendimiento Neto

| Siefore | IRN % |
|-----------------------|--------------|
| Profuturo (SB4) | 8.53% |
| SURA (SB4) | 7.95% |
| Citibanamex (SB4) | 7.49% |
| Coppel (SB4) | 6.85% |
| Azteca (SB4) | 6.80% |
| XXI-Banorte (SB4) | 6.67% |
| Principal (SB4) | 6.63% |
| PensionISSSTE (SB4) | 6.57% |
| Invercap (SB4) | 5.91% |
| Inbursa (SB4) | 5.73% |

| | |
|--------------------|--------|
| Promedio Simple | 6.91 % |
| Promedio Ponderado | 7.20 % |

Evolución con inversión inicial de \$1000



Construido con el precio de la Siefore registrado en la Bolsa Mexicana de Valores

IV) Medidas de sensibilidad y riesgos

Evolución del Plazo Promedio Ponderado

